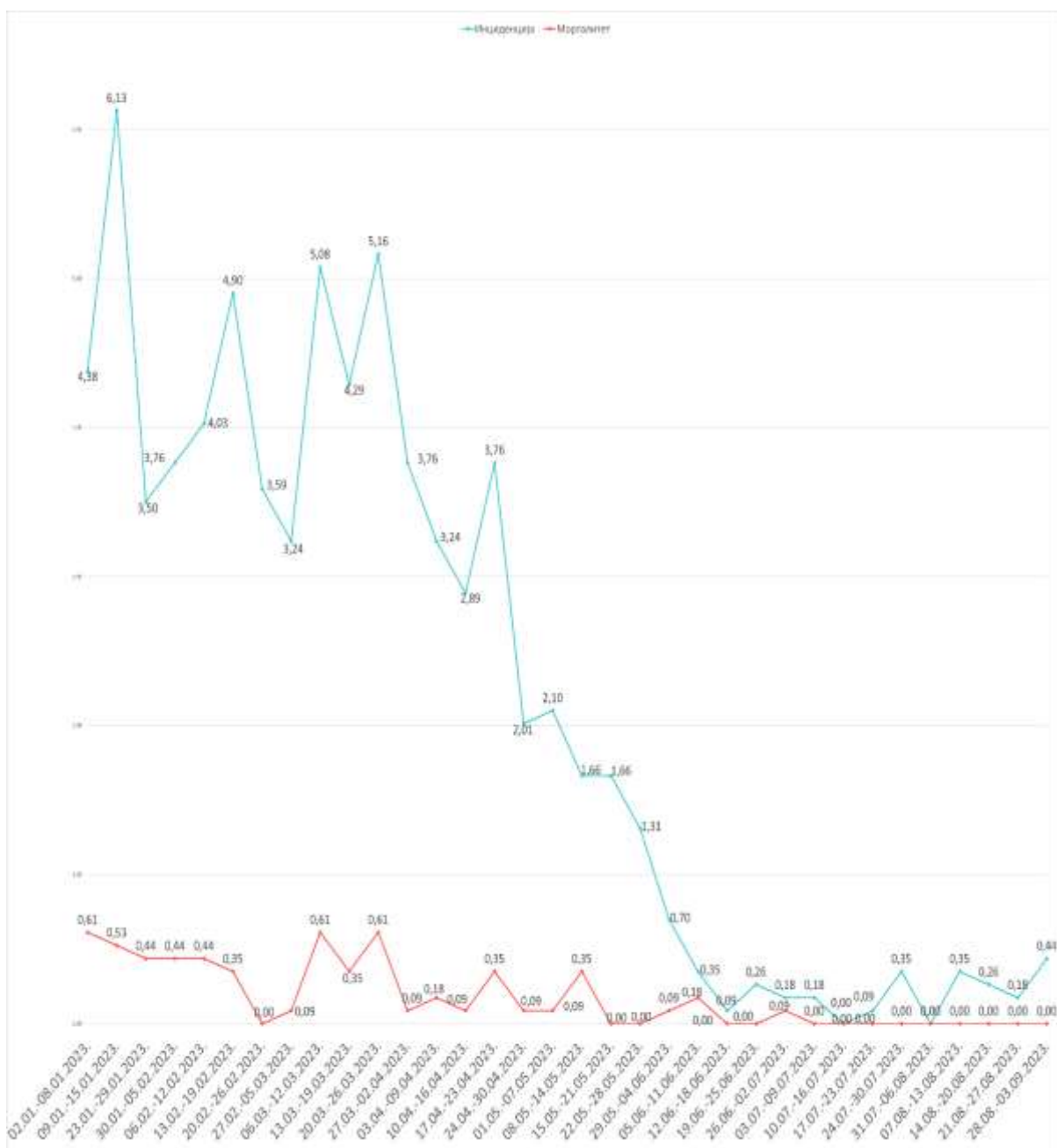


COVID 19 - Епидемиолошка ситуација у Републици Српској за период од 28. 08. до 03. 09. 2023. године

Анализом достављених података у протеклој седмици се биљежи стабилна и повољна епидемиолошка ситуација.

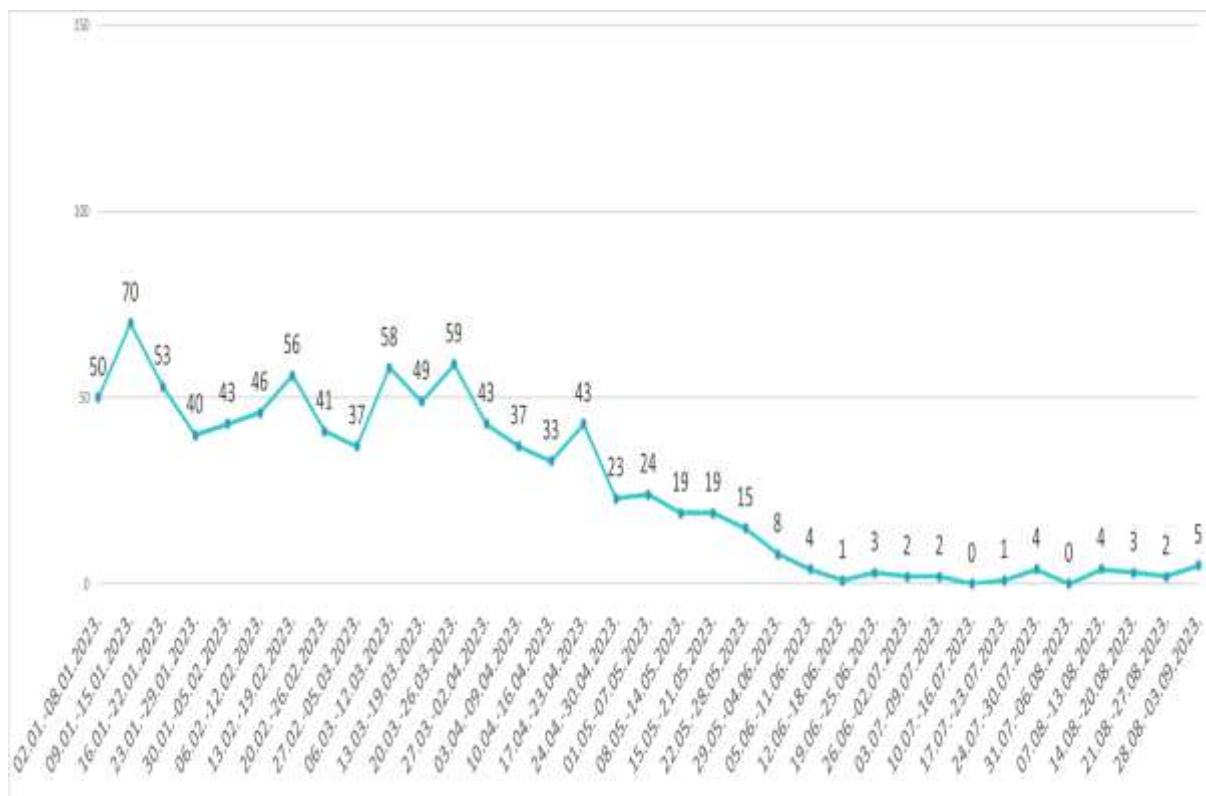
На графикону 1. приказане су стопе инциденције и стопе морталитета по седмицама. У протеклој седмици стопа инциденције биљежи благи раст и износи 0,44 на 100 000 становника. Стопа морталитета износи 0,00 на 100 000 становника.

Графикон 1. Дистрибуција стопа инциденције и морталитета по седмицама од мјесеца јануара 2023. године



У протеклој седмици је потврђено **5** новообољелих случајева (графикон 2).

Графикон 2. Дистрибуција новообољелих по седмицама од мјесеца јануара 2023. године



Анализа новообољелих у односу на вријеме, мјесто и добне групе у извјештајном периоду

У Републици Српској у периоду од **28. 08.** до **03. 09. 2023.** године на вирус SARS-CoV-2 је тестирано **27** узорака, а инфекција је потврђена код **5** лица (**18,52%**).

Табела 2. Дистрибуција обољелих по узрастним групама за претходну седмицу

0-5	6.-14	15-19	20-29	30-49	50-64	65-79	80+
0	0	0	0	0	2	3	0

Број обољелих у току посљедње седмице према полу приказан је у табели 3.

Табела 3. Дистрибуција обољелих према полу за претходну седмицу

Мушко	Женско
2	3

Приказ удјела позитивних узорака у укупном броју тестираних узорака у извјештајном периоду дат је у табели 4.

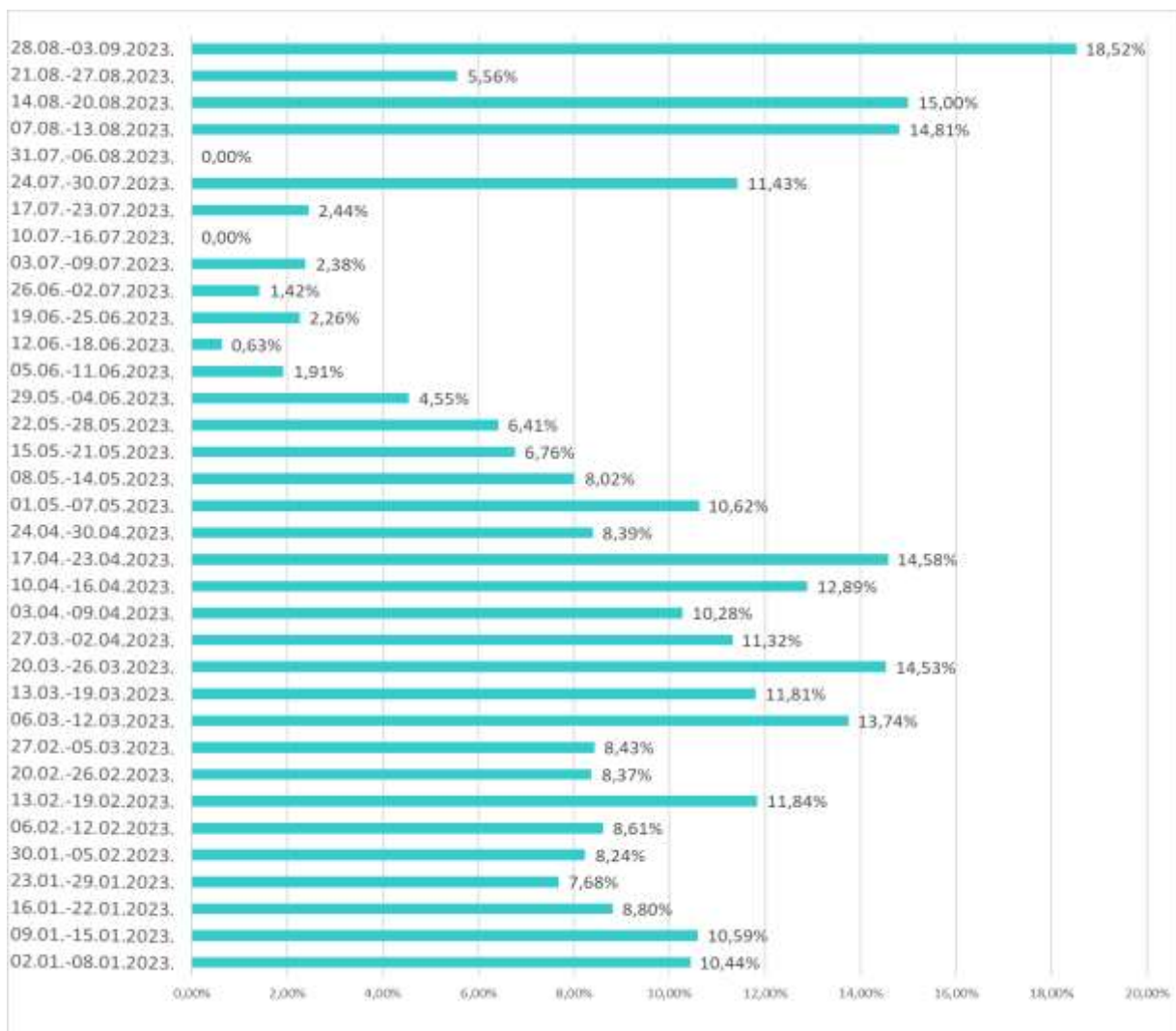
Табела 4. Процент позитивних узорака у односу на укупан број тестираних за претходну седмицу

7-дневно тестирање становника у Републици Српској	
Број тестирања	Процент позитивних
26	18,52%

На графикону 4. је приказан процент позитивних узорака у односу на укупан број тестираних по седмицама од почетка 2023. године.

Од почетка мјесеца маја 2023. године па до краја мјесеца јула 2023. године, процент позитивних узорака у односу на тестиране је биљежио тренд опадања. У посљедњој седмици видљив је раст процента позитивних узорака у односу на тестиране.

Графикон 4. Процент позитивних узорака у односу на укупан број тестираних по седмицама од мјесеца јануара 2023. године

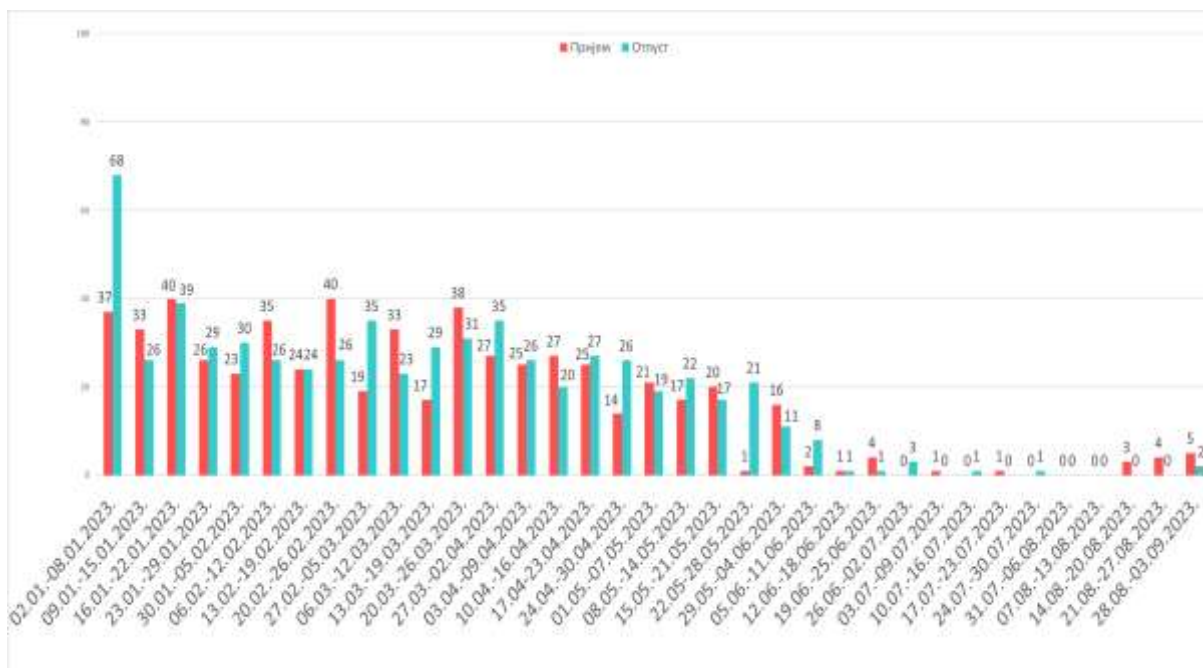


Хоспитализована лица

Тренутно је у здравственим установама хоспитализовано **7** лица.

Анализом броја пријема и отпуста обољелих по седмицама, у посљедње три седмице биљежи се благи пораст пријема (графикон 6).

Графикон 6. Приказ пријема и отпуста по седмицама од мјесеца јануара 2023. године



Напомена: ОБ Приједор не доставља ажуриране податке од 22.03.2023. године.

Смртни исходи

У протеклих девет седмица није било пријављених смртних случајева.

Графикон 8. Приказ броја смртних случајева по седмицама од мјесеца јануара 2023. године

